

درخواست و سپس جایگذاری نسخه نوین ۵

طریقه درخواست ورژن :

(۱)



(۲) فرم درخواست را پر کرده و در انتها حداکثر ۲۴ ساعت کاری زمان میبرد تا همکاران در سایت قرار دهند.

طریقه جایگذاری ورژن :

(۱)

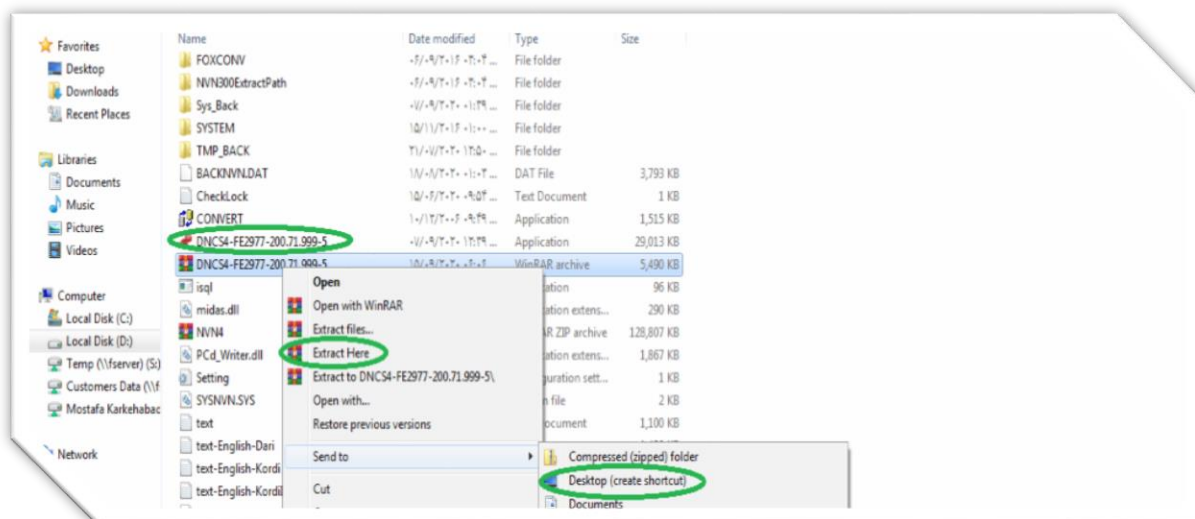




۳) فایل های دریافتی دانلود و در مسیر نصب قرار داده شود (* قبلی پاک یا rename *)

۴) فایل مربوطه از zip خارج کرده (extract here)

۵) send to deskto



۱. در مرحله اول وارد سایت HNOVIN.COM میشوید از قسمت پشتیبانی <<< مشتریان >>> داندلود ورژن را میزنید.



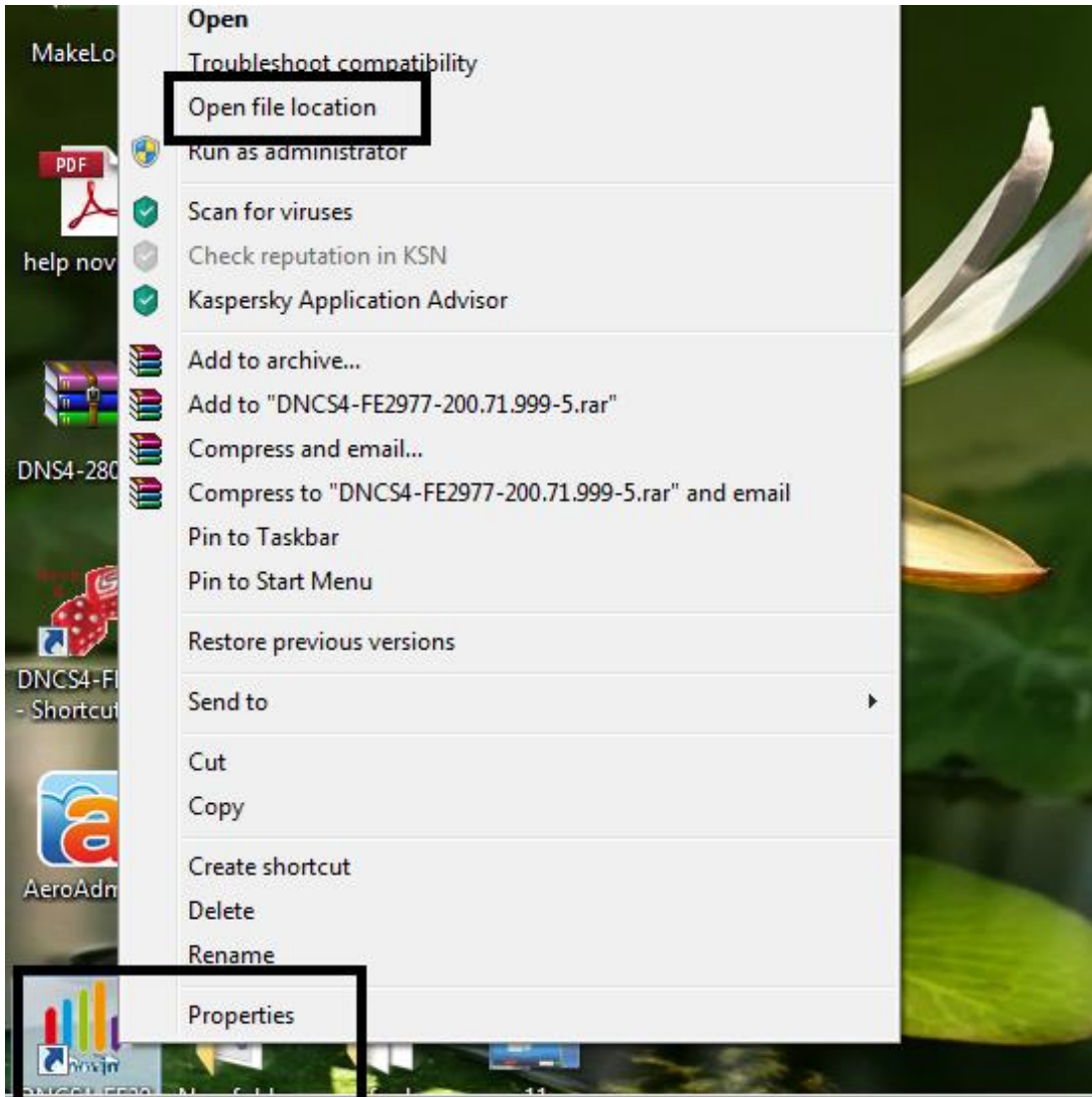
۲. در مرحله دوم باید تمامی فایل هایی که براتون گذاشته شده را داندلود کنید.

Index of /nvn/30735

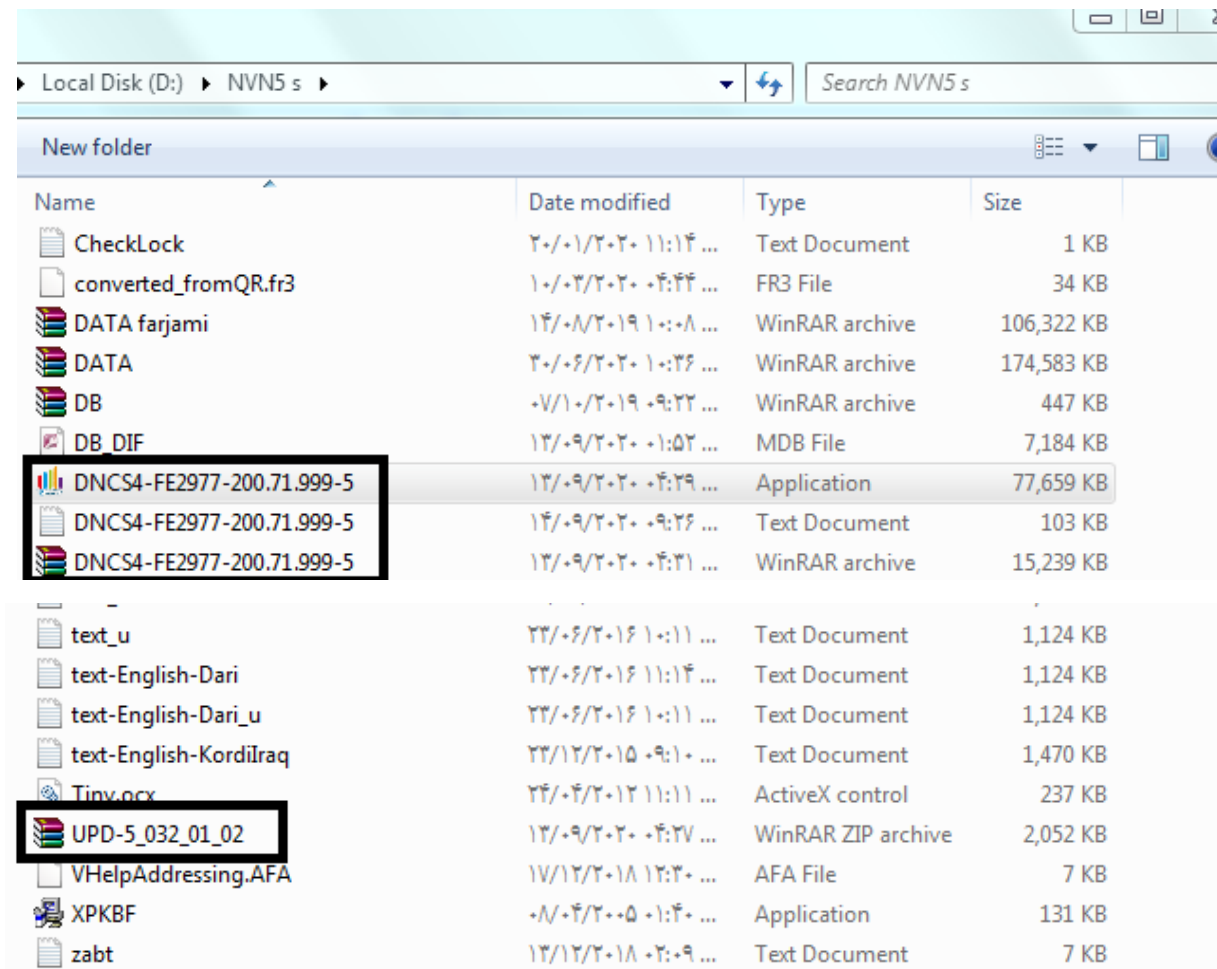
 [parent directory]

Name	Size	Date Modified
 DN5-7-0-4-12-307.35.000-4.rar	14.9 MB	9/13/20, 8:55:00 PM
 UPD-5_032_01_02.Zip	2.0 MB	9/13/20, 8:52:00 PM
 WebFiles.rar	20.7 MB	8/4/19, 6:57:00 PM

۳. زمانی که دانلود شد برنامه را میبندیم آگزه و UPD قبلی را از مسیر نصب (روی آیکون برنامه کلیک راست میکنیم (OPEN FILE LOCATION) delete کرده.



۴. گزیه را از زیپ درآورده و UPD را زیپ شده در مسیر نصب قرار می‌دهید.



Name	Date modified	Type	Size
CheckLock	۲۰/۰۱/۲۰۲۰ ۱۱:۱۴ ...	Text Document	1 KB
converted_fromQR.fr3	۱۰/۰۲/۲۰۲۰ ۰۴:۴۴ ...	FR3 File	34 KB
DATA farjami	۱۴/۰۸/۲۰۱۹ ۱۰:۰۸ ...	WinRAR archive	106,322 KB
DATA	۲۰/۰۶/۲۰۲۰ ۱۰:۲۶ ...	WinRAR archive	174,583 KB
DB	۰۷/۱۰/۲۰۱۹ ۰۹:۲۲ ...	WinRAR archive	447 KB
DB_DIF	۱۲/۰۹/۲۰۲۰ ۰۱:۵۲ ...	MDB File	7,184 KB
DNCS4-FE2977-200.71.999-5	۱۲/۰۹/۲۰۲۰ ۰۶:۲۹ ...	Application	77,659 KB
DNCS4-FE2977-200.71.999-5	۱۴/۰۹/۲۰۲۰ ۰۹:۲۶ ...	Text Document	103 KB
DNCS4-FE2977-200.71.999-5	۱۲/۰۹/۲۰۲۰ ۰۶:۳۱ ...	WinRAR archive	15,239 KB
text_u	۲۲/۰۶/۲۰۱۶ ۱۰:۱۱ ...	Text Document	1,124 KB
text-English-Dari	۲۲/۰۶/۲۰۱۶ ۱۱:۱۴ ...	Text Document	1,124 KB
text-English-Dari_u	۲۲/۰۶/۲۰۱۶ ۱۰:۱۱ ...	Text Document	1,124 KB
text-English-Kordīraq	۲۲/۱۲/۲۰۱۵ ۰۹:۱۰ ...	Text Document	1,470 KB
Tiny.ocx	۲۴/۰۴/۲۰۱۲ ۱۱:۱۱ ...	ActiveX control	237 KB
UPD-5_032_01_02	۱۲/۰۹/۲۰۲۰ ۰۶:۲۷ ...	WinRAR ZIP archive	2,052 KB
VHelpAddressing.AFA	۱۷/۱۲/۲۰۱۸ ۱۲:۲۰ ...	AFA File	7 KB
XPKBF	۰۸/۰۴/۲۰۰۵ ۰۱:۴۰ ...	Application	131 KB
zabt	۱۲/۱۲/۲۰۱۸ ۰۲:۰۹ ...	Text Document	7 KB

۵. آگزه قبلی را از دستاپ DELET کنید و در مسیر نصب روی آگزه جدید راست کلیک کنید و SEND TO DESKTOP را بزنید تا آگزه جدید در DESKTOP بشیند.

